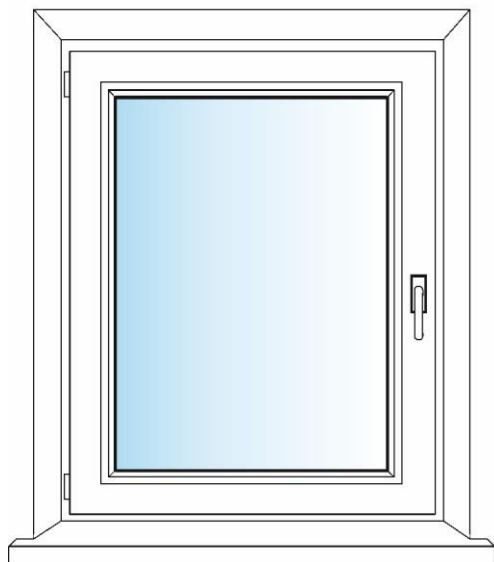


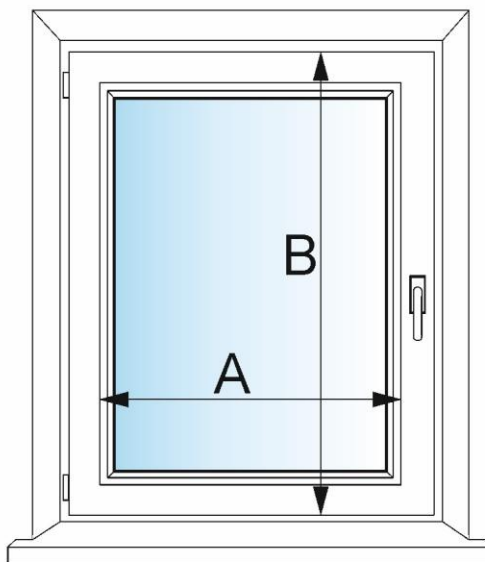
Instrukcja pomiarów dla rolety plisowanej montowanej bezinwazyjnie na ramie okiennej.



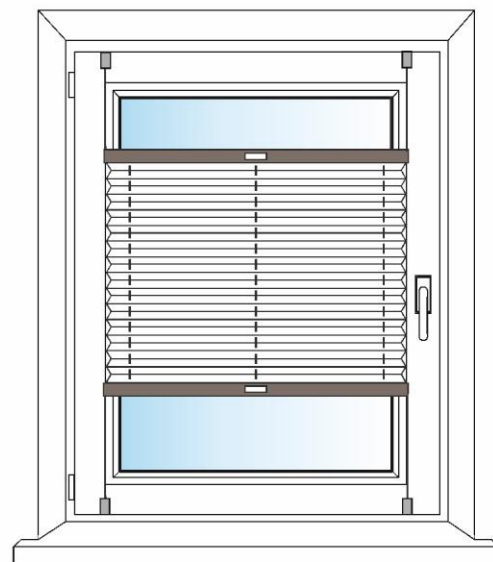
Wybierz okno



Zmierz

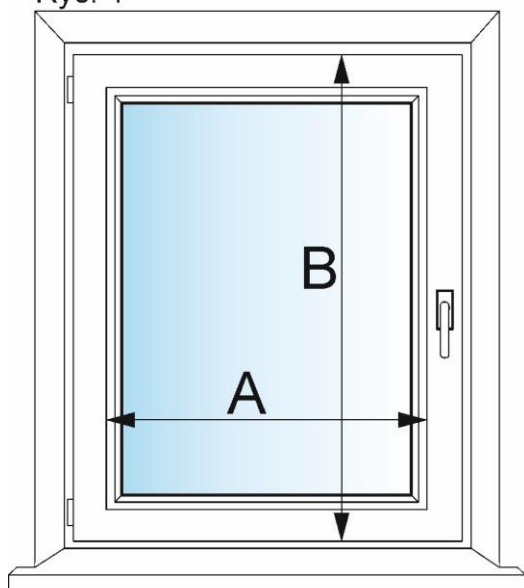


Zamontuj



Wymiary podajemy w milimetrach (mm).

Rys. 1

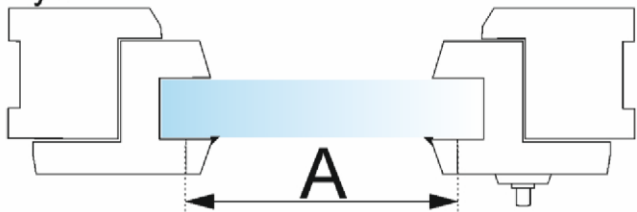


Zmierz szerokość A i wysokość B.
W gotowym produkcie szerokość A
to szerokość żaluzji plisowanej,
wysokość B to wysokość żaluzji.
Rys. 1

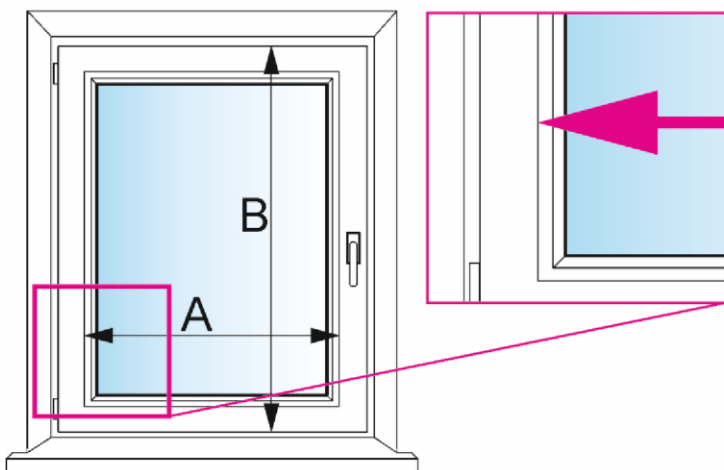
Koniecznienie podczas zamawiania podaj
czy chcesz wersję zawieszoną na
skrzydle okiennym czy przyklejaną do
skrzydła okiennego.

Wersja zawieszona jest stosowana w
oknach które się otwierają.
W oknach typu fix, czyli stałych, bez
możliwości otwierania należy wybrać
wersję przyklejaną.

Rys. 2



Rys. 3



Rys. 4



Mierząc szerokość sprawdź odległość pomiędzy zewnętrznymi krawędziami ramki wokół szyby. Rys. 2,3

Mierząc wysokość sprawdź wysokość skrzydła okiennego. Rys. 4

Podając pożądane wymiary podaj wartości swoich pomiarów w konfiguratorze:

Szerokość = A

Wysokość = B